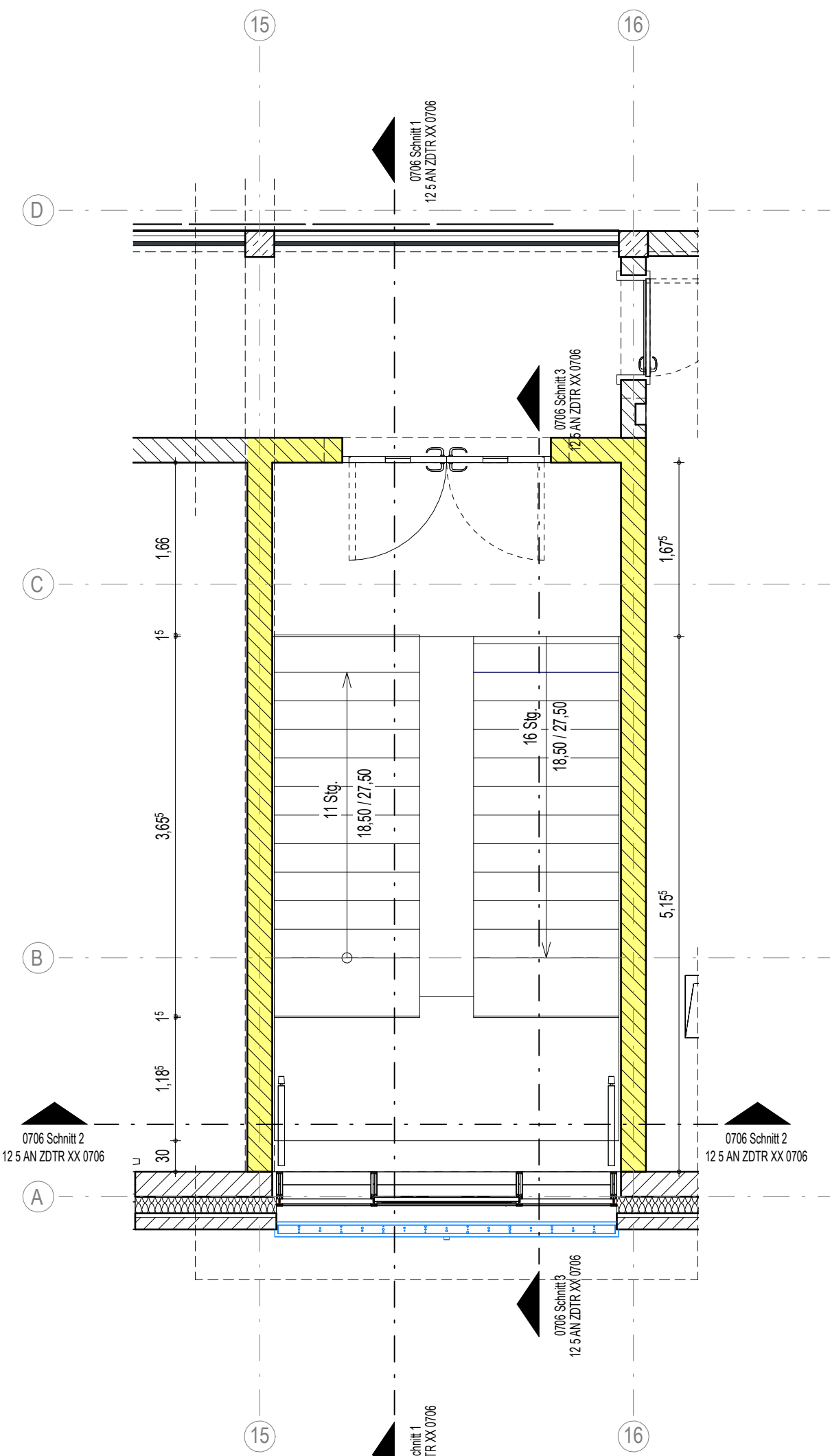
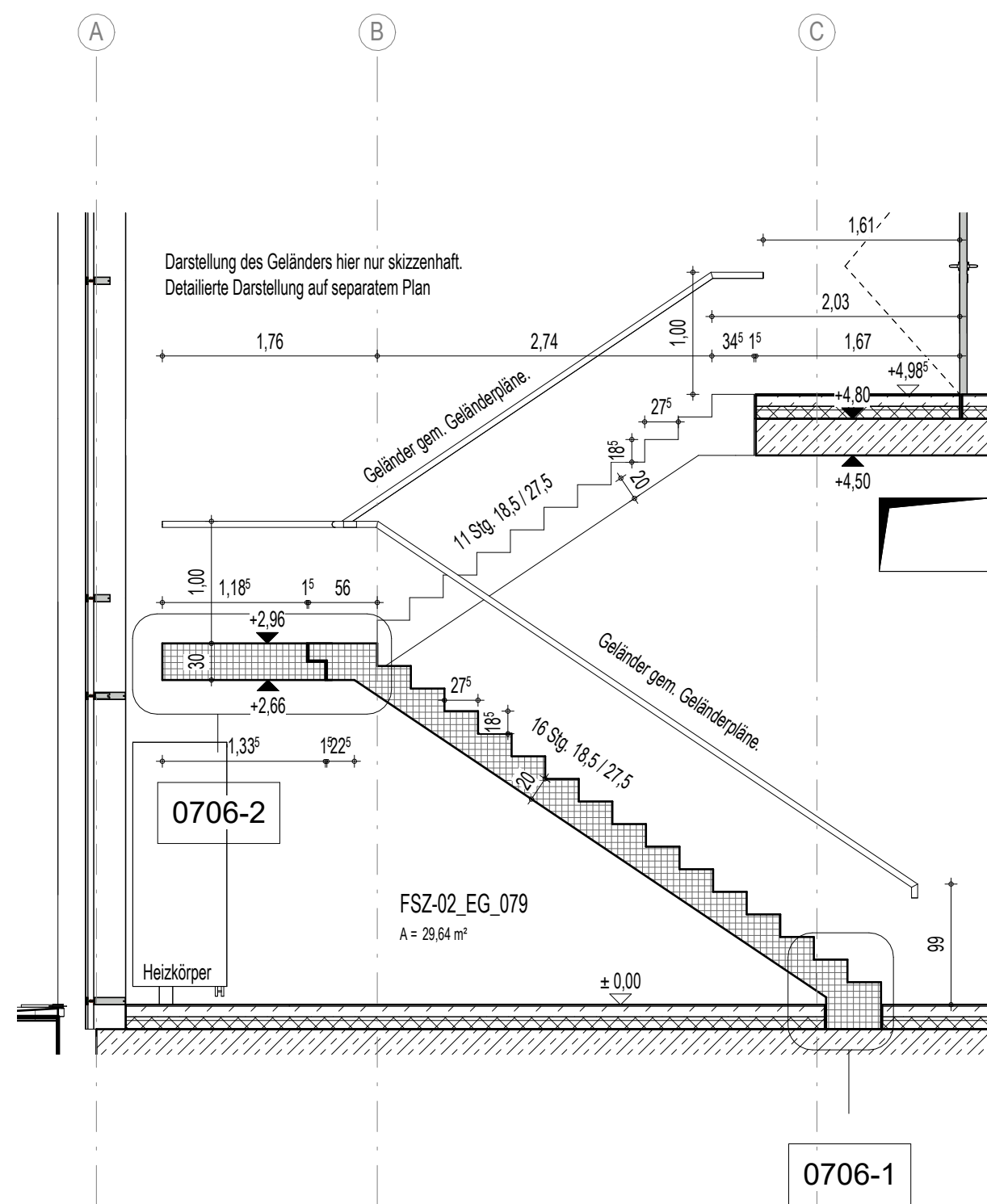


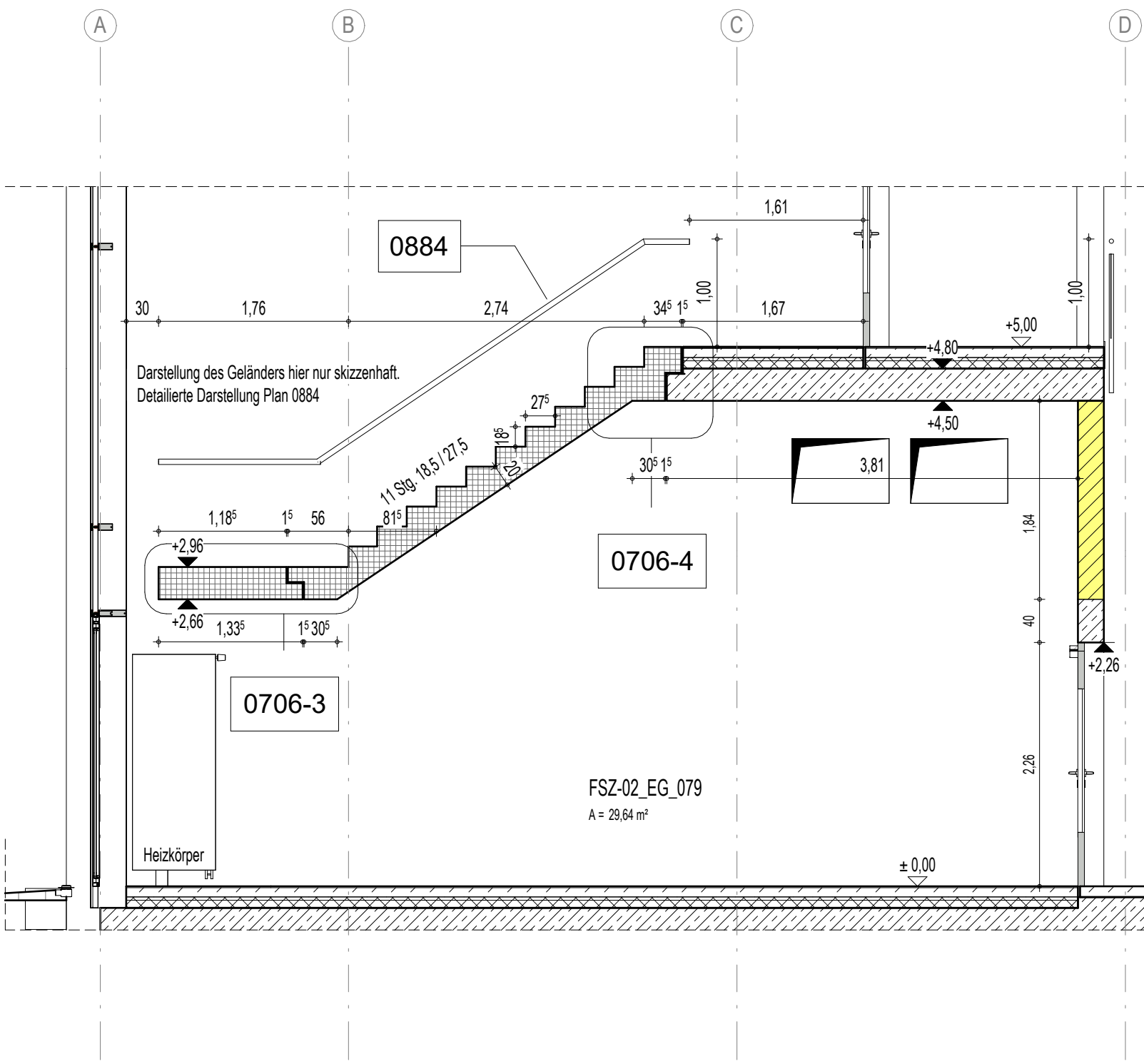
Grundrissauszug Erdgeschoss
M 1 : 50



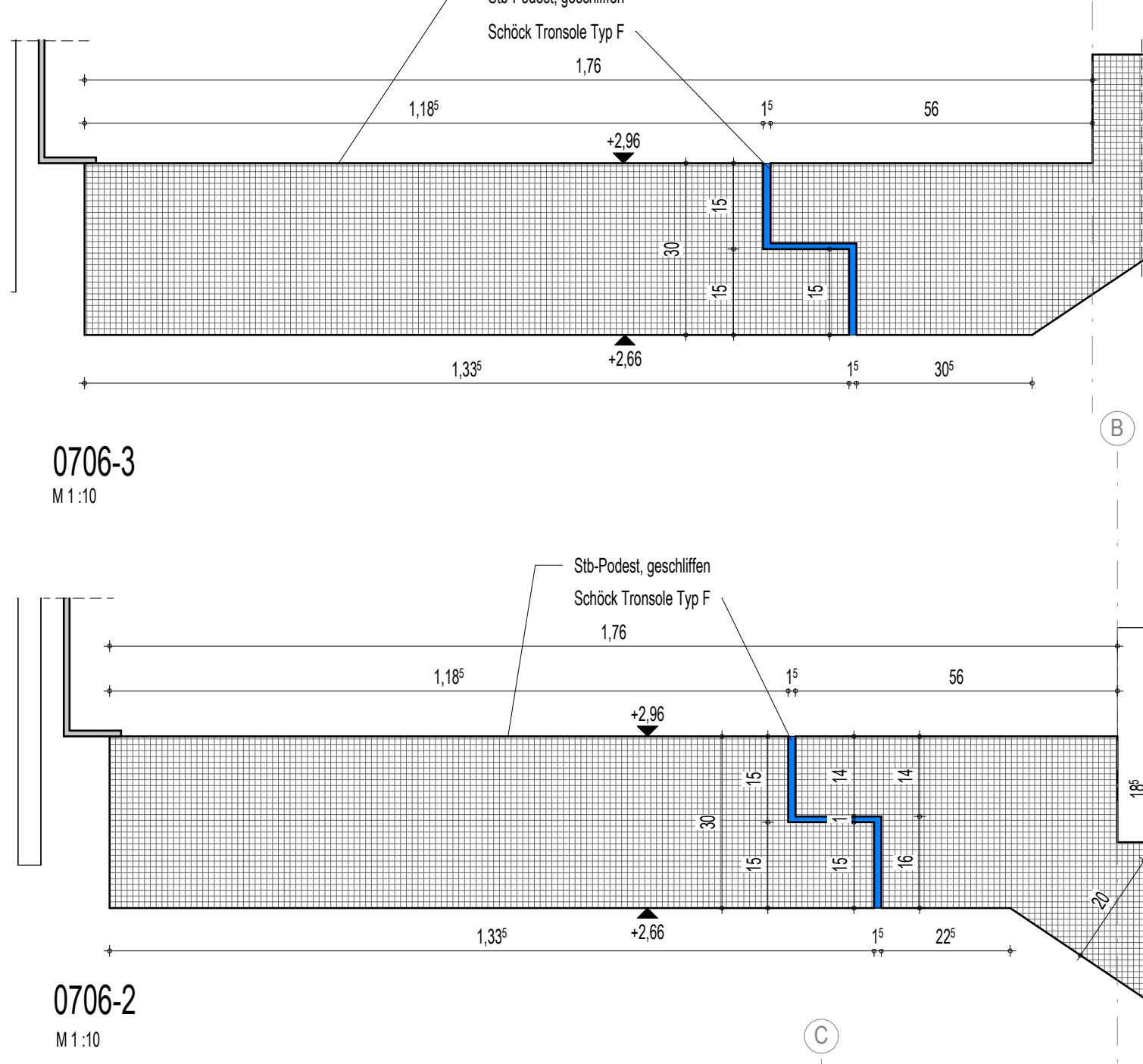
Grundrissauszug Obergeschoss
M 1 : 50



0706 Schnitt 3
M 1 : 50

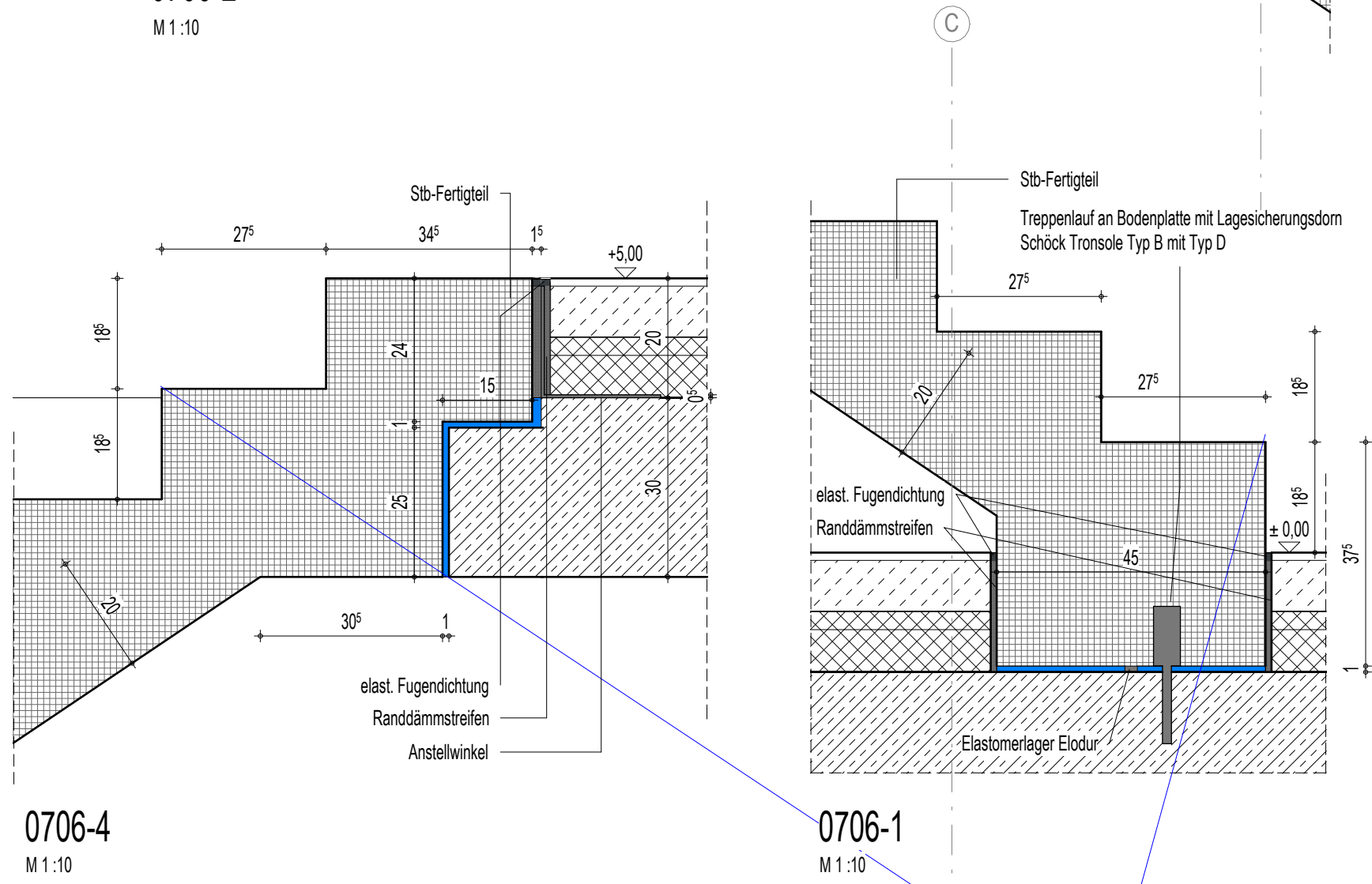


0706 Schnitt 1
M 1 : 50



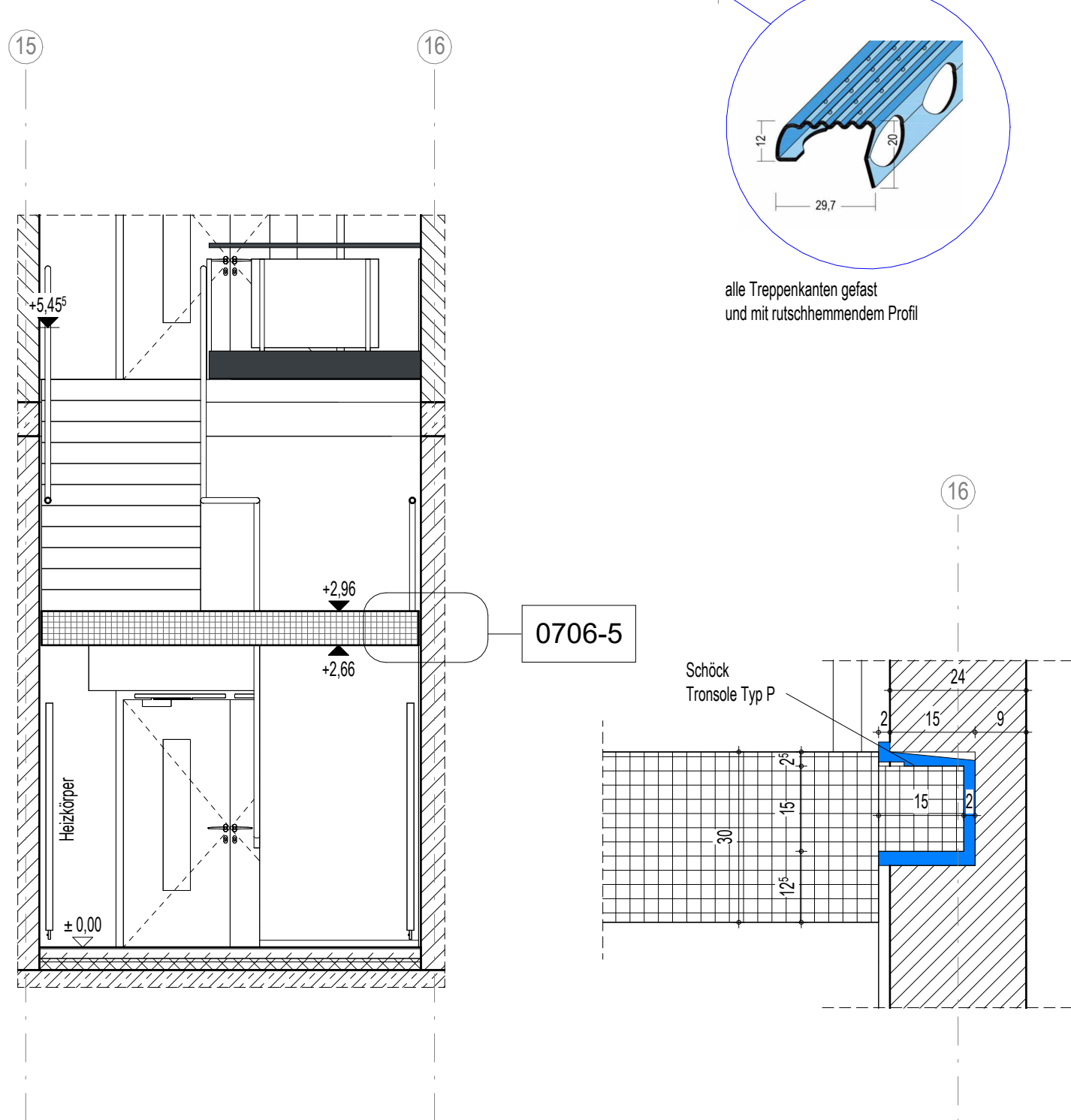
0706-3
M 1 : 10

0706-2
M 1 : 10



0706-4
M 1 : 10

0706-1
M 1 : 10



0706 Schnitt 2
M 1 : 50

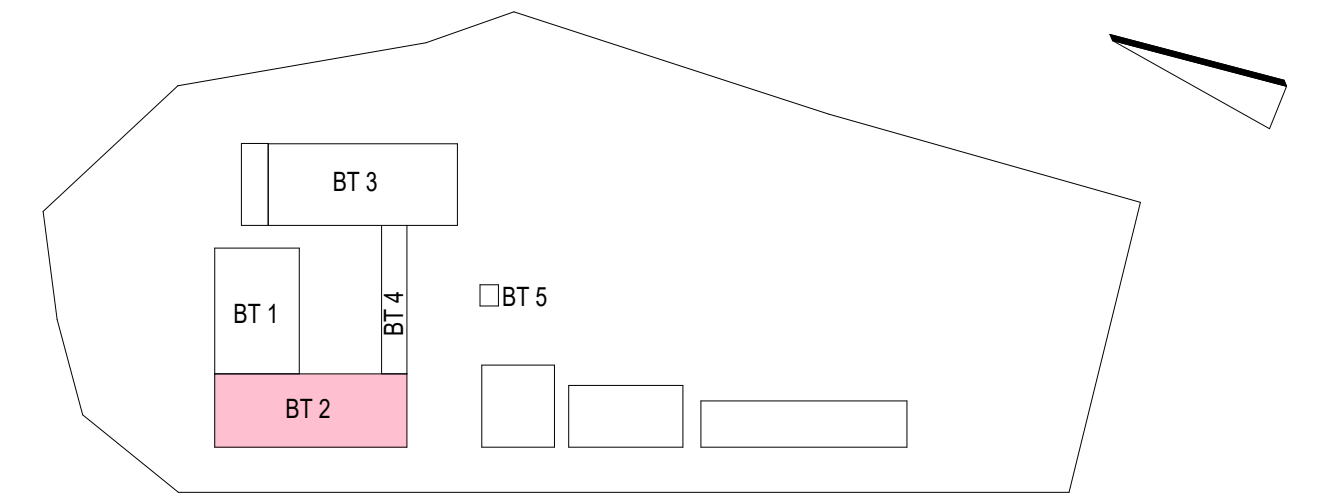
0706-5
M 1 : 10

LEGENDE			
	Stahlbeton		Höhenangabe Fertigkonstruktion (Grundriss / Schnitt)
	WU-Beton		Höhenangabe Rohbaukonstruktion (Grundriss / Schnitt)
	Stb-Fertigteil		Trennwand feuerhemmend EI 30
	Kalksandstein-Mauerwerk		Brandwand hochfeuerhemmend EI 60
	Stahl		Brandwand / Gebäudefachwerk EI 90
	Dämmung fest / geschäumt		Wandoberflächen Schlitzbeton, Qualität SB-2
	Dämmung weich / Faserdämmung		Randstreifen Kies
	Trockenbauwand		ausgelegter begehbare Bereich
	Holz		Dachbegrenzung
	Abdichtung		Aufstellfläche PV-Anlage
	gas- und nebelgedröhte Zone		Mäblung nach Angaben AG vom 01.07.2024 als Platzhalter
			Fugen im Estrich
			Rutschfestigkeit in nicht festgelegten Räumen mindestens R9
			blau: Haupt-Regenwasserablauf
			orange: Notüberlauf
			Absturzsicherung
			Ballast-Geländer
			Pfostenabstände = 2,00 m

Index	Datum	Änderungsbeschreibung	gezeichnet	geprüft
-------	-------	-----------------------	------------	---------

Diese Zeichnung ist Eigentum der Architekten und darf ohne deren Zustimmung weder ganz noch teilweise kopiert, vervielfältigt, gewerlich genutzt oder Dritten überlassen werden. Dieser Plan gilt nur in Verbindung mit den Plänen des Statikers, der Projektgenieure, der Fachfirmen und den dazu gehörigen Plänen der Architekten. Die in den Plänen eingetragenen technischen Anmerkungen, Auspassungen, Schächte, Kanäle und Trassen wurden von den Projektgenieuren geprüft und für richtig befunden. Alle Maße sind vor Ausführung zu prüfen und an Ort und Stelle zu nehmen und zu kontrollieren. Maß- und Inhaltsdifferenzen in diesen Plänen sind vor der Ausführung mit den Architekten zu klären. Die angegebenen Maße sind Rohbaumaße. Angabe von Tür-, Fenster- und Brüstungshöhen beziehen sich auf den Fertigfußboden.

Übersicht / Pilotogramm



Bauherr

LANDKREIS LUDWIGSLUST-PARCHIM
RAUM FÜR ZUKUNFT

Planung

Inros Lackner SE
Rosa-Luxemburg-Straße 16
18055 Rostock
Tel.: 0381-45 67 80, E-Mail: hochbauten@inros-lackner.de

Lagebezug: ETRS89 UTM Zone 33 Höhenbezug: 0,00 m ± + 35,35 m NHN

Leistungsphase

Ausführungsplanung

Vorhaben / Objekt

Neubau Feuerwehr-Service-Zentrum LUP
Feuerwehrtechnische Zentrale (FTZ) und Ausbildungszentrum für Brand- und Katastrophenschutz (AZBK)
An der K38 Nr.1, 19306 Neustadt-Glewe

Planinhalt

Architektur
Treppe 2.2b BT 2

Bestätigung Bauherr		Kontrolle 1	Lembke
Bearbeiter	Jeworitzki	Kontrolle 2	Loers
gezeichnet	Popplitz	Maßstab	1 : 10 ; 1 : 50
Plangrundlage		Datum	05.08.2025
Plancodierung		Index	Status
2023-0236	12 5 AN ZDTR XX 0706		F